



Instructions

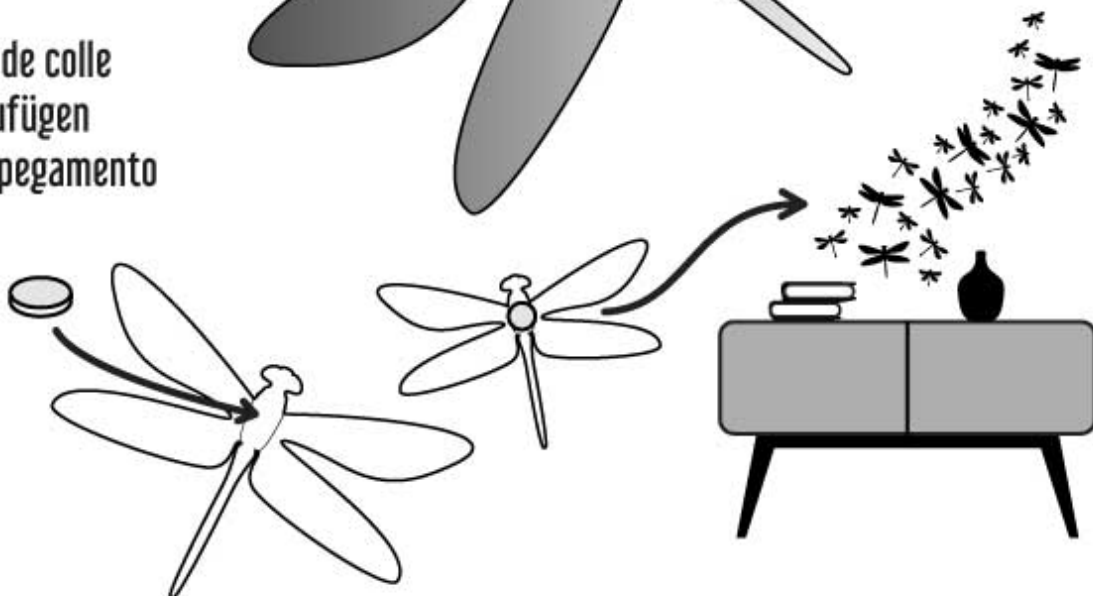
- 1** remove carefully
enlever soigneusement
sorgfältig entfernen
suele con cuidado
voorzichtig loshalen



- 2** fold wings upwards
plier les ailes vers le haut
Falte die Flügel nach oben
dobla las alas hacia arriba
vouw de vleugels omhoog



- 3** add glue dot
ajouter un point de colle
klebepunkt hinzufügen
añadir punto de pegamento
plak de lijmstip



! please test glue dots on surface before installation, to prevent stains or damage
Testez les points de colle sur la surface avant l'installation, afin d'éviter les taches ou les dommages
Testen Sie die klebstoffpunkte auf der oberfläche vorher Installation, um beschädigungen zu vermeiden
pruebe los puntos de pegamento en la superficie antes de la instalación, para evitar manchas o daños
test de lijmstippen op het oppervlak alvorens gebruik, om schade of vlekken te voorkomen



rotate to
remove



www.assemblishop.com



Assemblishop

Designed and made in Holland



Assemblishop
WWW.ASSEMBLI.NL



#Assemblishop



@Assemblishop